

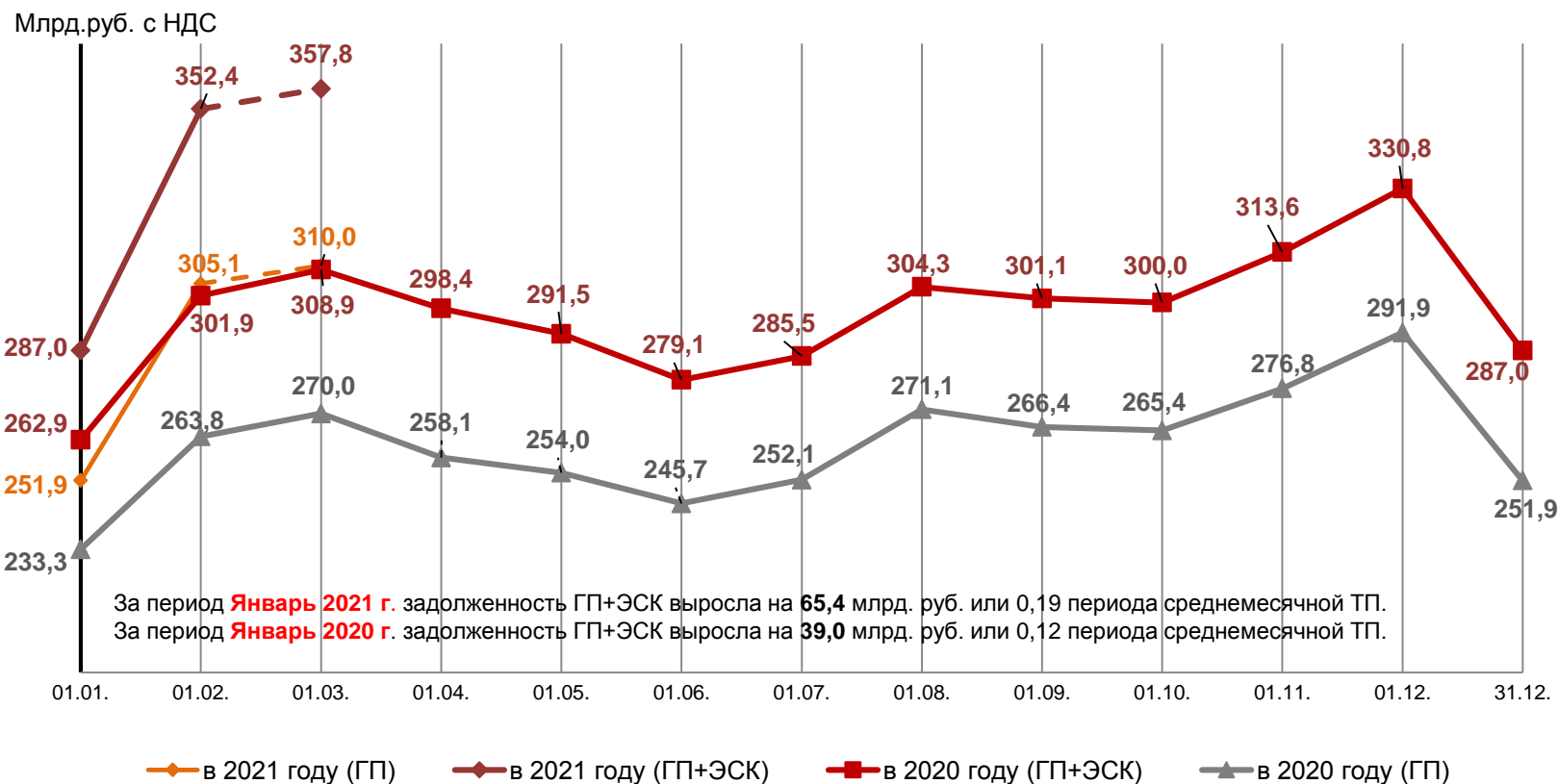


ЦФР

Центр Финансовых Расчетов

Оперативная информация о состоянии и динамике
расчетов на РРЭ (по данным **ГП и ЭСК**).

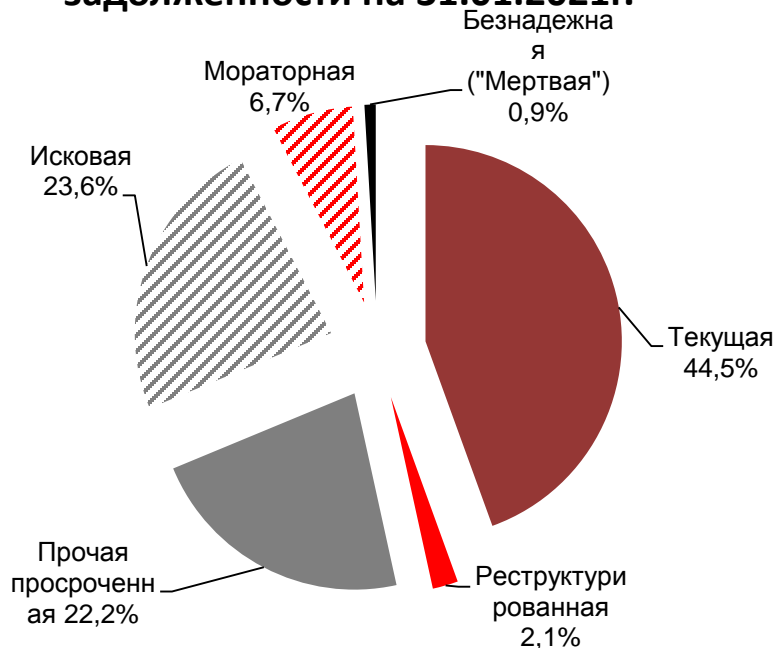
Динамика задолженности потребителей на РРЭ перед **ГП** и **ЭСК** (2020 - 2021гг.)



Примечание: выделенная пунктиром информация носит оперативный характер.

Структура дебиторской задолженности и уровень расчетов **ГП** и **ЭСК** на РРЭ

Структура дебиторской задолженности на 31.01.2021г.



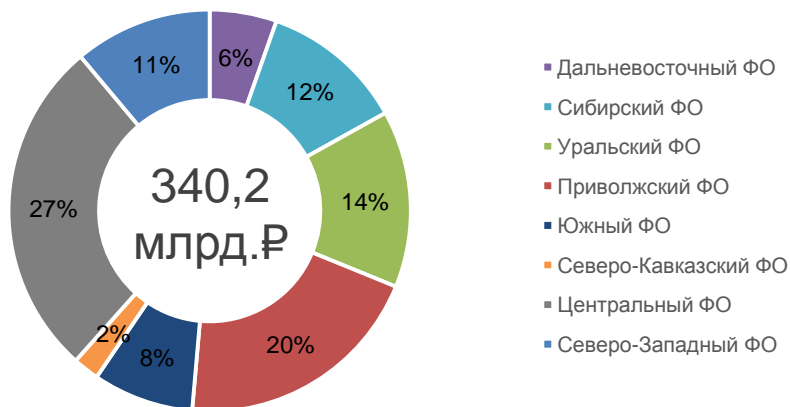
Период	Расчеты на РРЭ ВСЕГО %		Сравнение уровней расчетов (п.п.)
	2020г.	2019г.	
Декабрь	112,3	113,1	-0,8
Январь-Декабрь	99,07	99,09	-0,02
	2021г.	2020г.	
Январь	80,7	87,6	-6,9
Февраль (оперативно)	98,3	95,0	3,3

- улучшение
 - ухудшение

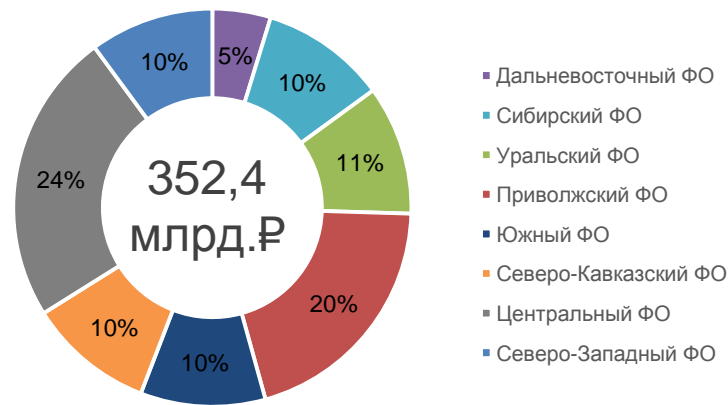
Расчеты на РРЭ ГП и ЭСК в 2020-2021гг. по Федеральным округам

Федеральный округ	% оплаты в 2021г. с 01 января по 31 января	% оплаты в 2020г. с 01 января по 31 января	Ср.мес.ТП с 01 января по 31 января 2021г. (млрд. руб. с НДС)	Задолженность, млрд.руб. с НДС		Задолженность (на 31.01.2021г.) к ср. мес. ТП (мес.)	Прирост в 2021г. (млрд. руб. с НДС)	Прирост в периодах ср.мес.ТП (мес.) с 01 января по 31 января	
				на 01.01.2021г	на 31.01.2021г			2020 год	2019 год
Дальневосточный (ДВФО)	80,1%	85,4%	18,3	13,1	16,7	0,91	3,7	0,20	0,15
Сибирский (СФО)	76,9%	87,8%	39,2	27,0	36,0	0,92	9,0	0,23	0,12
Уральский (УФО)	81,9%	87,1%	48,5	28,3	37,0	0,76	8,8	0,18	0,13
Приволжский(ПФО)	85,5%	89,3%	68,8	61,3	71,2	1,03	10,0	0,14	0,11
Южный (ЮФО)	82,2%	89,0%	27,6	30,9	35,8	1,30	4,9	0,18	0,11
Северо-Кавказский (СКФО)	78,5%	78,2%	7,2	34,8	36,1	5,04	1,3	0,18	0,21
Центральный (ЦФО)	77,9%	86,9%	92,9	63,6	83,9	0,90	20,3	0,22	0,13
Северо-Западный (СЗФО)	80,7%	88,5%	37,7	28,2	35,5	0,94	7,4	0,20	0,11
Всего	80,7%	87,6%	340,2	287,0	352,4	1,04	65,4	0,19	0,12

Структура среднемесячной ТП на 31.01.2021г.



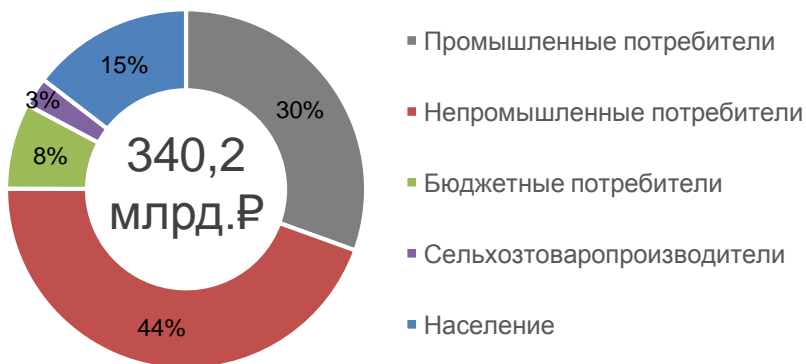
Структура задолженности на 31.01.2021г.



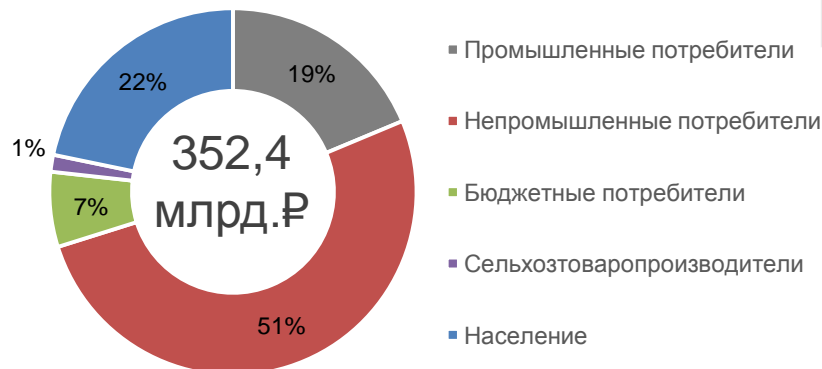
Расчеты на РРЭ **ГП и ЭСК** в 2020-2021гг. по группам потребителей

Группа потребителей	% оплаты в 2021г. с 01 января по 31 января	% оплаты в 2020г. с 01 января по 31 января	Ср.мес.ТП с 01 января по 31 января 2021г. (млрд. руб. с НДС)	Задолженность, млрд.руб. с НДС		Задолженно сть (на 31.01.2021г.) к ср. мес. ТП (мес.)	Прирост в 2021г. (млрд. руб. с НДС)	Прирост в периодах ср.мес.ТП (мес.) с 01 января по 31 января	
				на 01.01.2021г	на 31.01.2021г			2020 год	2019 год
Промышленные потребители	85,7%	92,1%	103,8	51,1	65,9	0,63	14,8	0,14	0,08
Непромышленные потребители	82,0%	88,9%	151,5	154,1	181,3	1,20	27,1	0,18	0,11
Бюджетные потребители	53,6%	66,6%	26,3	11,2	23,3	0,89	12,1	0,46	0,33
Сельхозтоваропроизводители	85,6%	89,0%	9,0	3,9	5,2	0,58	1,3	0,14	0,11
Население	79,5%	84,4%	49,6	66,6	76,7	1,55	10,0	0,20	0,15
Всего	80,7%	87,6%	340,2	287,0	352,4	1,04	65,4	0,19	0,12

Структура среднемесячной ТП на 31.01.2021г.



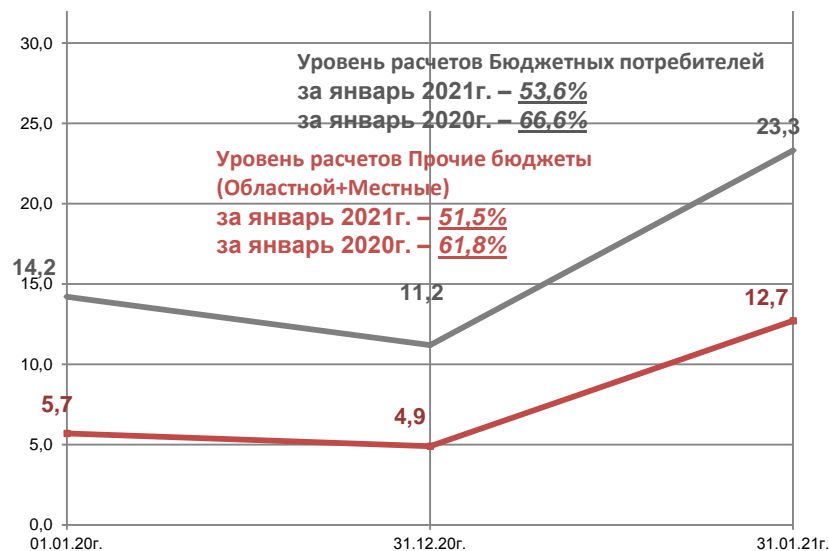
Структура задолженности на 31.01.2021г.



Динамика задолженности бюджетных и непромышленных потребителей **ГП и ЭСК** за 2020-2021гг.

Бюджетные потребители

Млрд.руб. с НДС



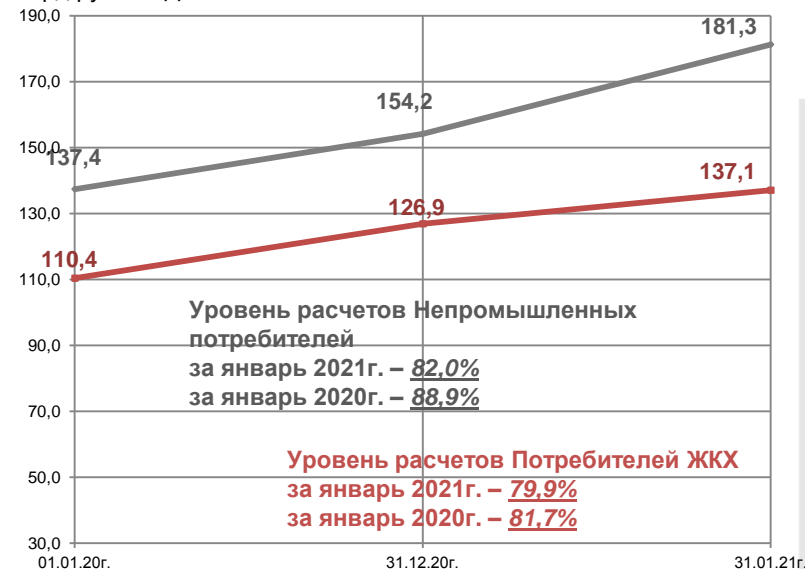
— Бюджетные потребители — в т.ч. Прочие бюджеты (Областной + Местный)

За период **Январь 2021 г.** зад-ть Бюджетных потребителей выросла на **12,1** млрд.руб. или 0,46 периода среднемесячной ТП.

За период **Январь 2021 г.** зад-ть Прочие бюджеты (Областной+Местный) свыросла на **7,7** млрд.руб. или 0,48 периода среднемесячной ТП.

Непромышленные потребители

Млрд.руб. с НДС



— Непромышленные потребители — в т.ч. Потребители ЖКХ

За период **Январь 2021 г.** зад-ть Непромышленных потребителей выросла на **27,1** млрд.руб. или 0,18 периода среднемесячной ТП.

За период **Январь 2021 г.** зад-ть группы Потребителей ЖКХ выросла на **10,3** млрд.руб. или 0,20 периода среднемесячной ТП.

Взаиморасчеты между **ГП+ЭСК** и РСК (по данным ГП и ЭСК)



Примечание: выделенная пунктиром информация носит оперативный характер.

Уровень оплаты за Январь	2021г	2020г
Компенсация потерь	88,7%	95,8%
Услуги по передаче	93,3%	95,9%

Источник информации: Формы 47 и 47А по данным ГП и ЭСК.

Контакты:

Департамент по урегулированию задолженности на ОРЭМ.

Отдел оперативного анализа задолженности на РРЭ.