

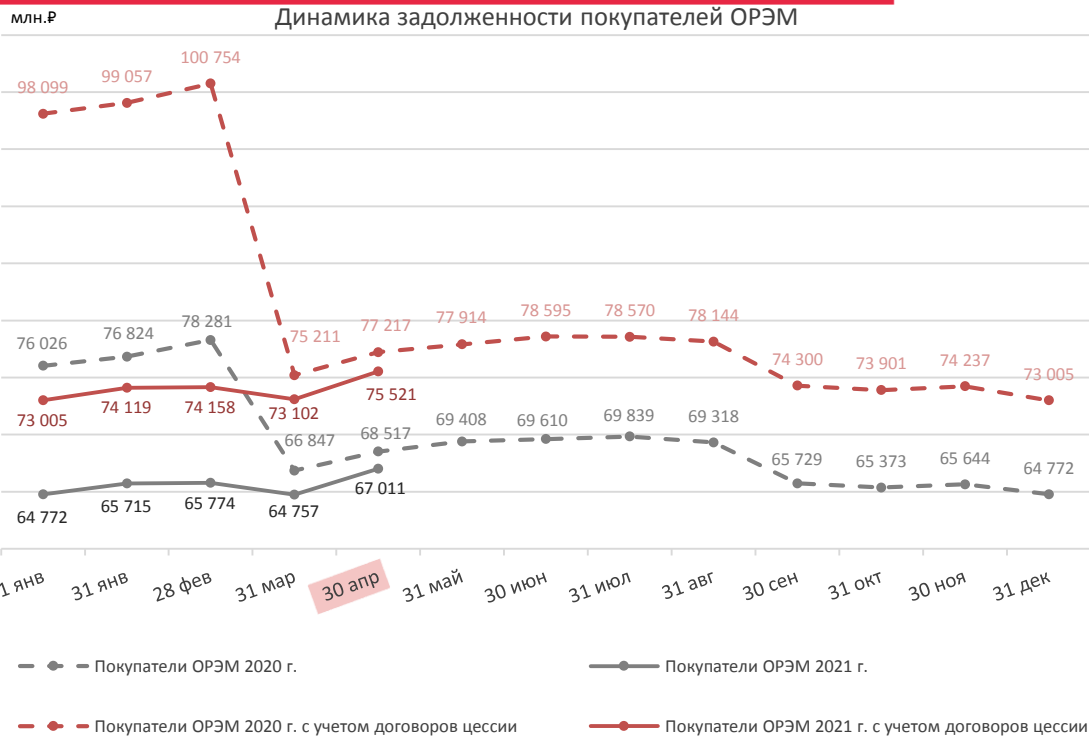


ЦФР

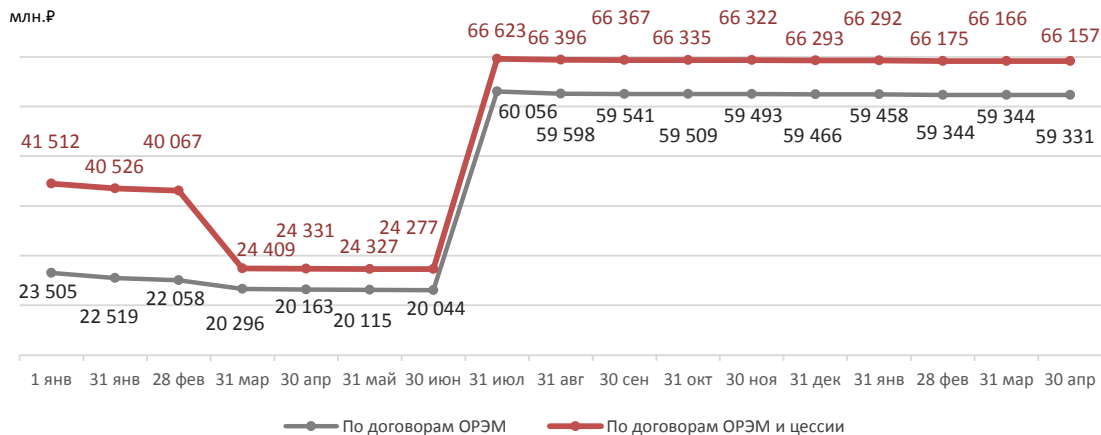
Центр Финансовых Расчетов

Оперативная информация о состоянии расчетов на ОРЭМ
по состоянию на 30.04.2021 г.

Динамика задолженности на ОРЭМ в 2020-2021 гг.



Задолженность покупателей, лишенных статуса субъекта ОРЭМ



Показатели за год по состоянию на 30 апреля, млн.Р	2021	2020
Задолженность итогов, в т.ч.:	75 520,6	77 217,5
гарантирующие поставщики	9 303,9	57 825,3
крупные потребители и ЭСК	59,5	427,1
организации, лишенные статуса	66 157,3	18 965,1
Прирост/снижение задолженности Абсолютный	2 515,8	-20 881,7
Прирост/снижение задолженности без учета корректировок обязательств*	2 639,7	6 673,5
По видам договоров / группам организаций:		
Задолженность по договорам ОРЭМ, в т.ч.:	67 011,2	68 516,8
гарантирующие поставщики	7 625,3	53 221,6
крупные потребители и ЭСК	55,3	416,4
организации, лишенные статуса	59 330,6	14 878,8
Задолженность по договорам цессии, в т.ч.:	8 509,5	8 700,7
гарантирующие поставщики	1 678,6	4 603,7
крупные потребители и ЭСК	4,2	10,7
организации, лишенные статуса	6 826,7	4 086,3

* Под корректировкой обязательств понимается прекращение обязательств, связанное с ликвидацией ЮЛ, прощением задолженности, прекращение учета ЦФР обязательств в связи с лишением статуса ОРЭМ более 5 лет назад и обязательств по РД, к которым заключены доп. соглашения, период поставки по которым истек более 10 лет назад (п. 3.4.3 и 22.7 РФ).

Расчеты на ОРЭМ за покупку в 2021 г. в сравнении с 2020 г.

Расчеты в контрольную дату платежа апреля

Наименование показателя	КДП 14 апреля		КДП 21 апреля		КДП 28 апреля	
	2021 год	2020 год	2021 год	2020 год	2021 год	2020 год
Сумма обязательств, млрд.₽	42,0	35,9	130,0	118,9	54,1	49,2
Исполнено по итогам первого расчетного дня, млрд.₽	40,8	35,4	126,0	114,9	52,7	48,4
Уровень расчетов, %	▼ 97,1	98,5	▲ 96,9	96,7	▼ 97,5	98,3

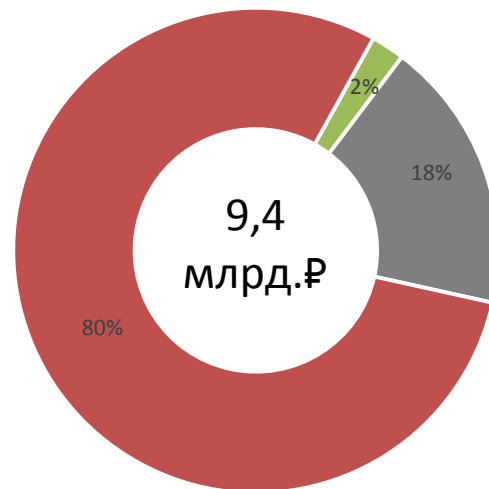
Уровень расчетов на ОРЭМ, %

Период	2021 г.	2020 г.	Сравнение 2021 и 2020 гг.
Январь	99,5	99,0	▲ 0,5
Февраль	99,9	98,9	▲ 1,0
Март	100,5	99,7	▲ 0,8
1 - 30 апреля	98,8	98,9	▼ -0,1
Январь - 30 апреля	99,7	99,1	▲ 0,6

Прирост / снижение задолженности, млн.₽

Период	Без учета корректировок обязательств			Абсолютный		
	2021 г.	2020 г.	Сравнение 2021 и 2020 гг.	2021 г.	2020 г.	Сравнение 2021 и 2020 гг.
Январь	1 113,9	1 944,9	▼ -831,0	1 113,7	958,2	▲ 155,5
Февраль	146,0	2 145,7	▼ -1 999,7	39,8	1 697,0	▼ -1 657,2
Март	-1 047,9	584,5	▼ -1 632,4	-1 056,2	-25 543,3	▲ 24 487,1
1 - 30 апреля	2 427,7	1 998,3	▲ 429,4	2 418,5	2 006,4	▲ 412,1
Январь - 30 апреля	2 639,7	6 673,5	▼ -4 033,8	2 515,8	-20 881,7	▲ 23 397,5

Структура задолженности действующих покупателей по периодам обязательств



■ 2019 год и ранее ■ 2020 год ■ 2021 год

Структура задолженности и уровень расчетов за покупку по федеральным округам на ОРЭМ

Федеральный округ	Задолженность, млн.₽		Прирост(+) снижение (-) задолженности, млн.₽				Уровень расчетов на ОРЭМ с учетом договоров цессии, %			
			без учета корректировок обязательств		абсолютный					
	на 01.01.2021	на 30.04.2021	с 01.01.2021 по 30.04.2021	с 01.01.2020 по 30.04.2020	с 01.01.2021 по 30.04.2021	с 01.01.2020 по 30.04.2020	с 01.01.2021 по 30.04.2021	с 01.01.2020 по 30.04.2020	1 - 30 апреля 2021	1 - 30 апреля 2020
Центральный ФО	3 003,3	3 014,6	17,7	339,1	11,3	-10 831,4	100,0	99,9	100,0	99,9
Южный ФО	6 422,7	7 087,2	665,1	1 582,5	664,5	1 381,3	98,9	97,0	95,1	94,9
Северо-западный ФО	671,7	664,7	0,9	-20,9	-7,1	-7 545,4	100,0	100,0	100,0	100,0
Дальневосточный ФО	15,6	119,5	103,8	484,2	103,8	-1 019,1	99,8	98,8	101,7	94,3
Сибирский ФО	495,5	492,3	-3,2	30,1	-3,2	-461,8	100,0	100,0	100,0	99,9
Уральский ФО	84,9	50,3	-34,6	-86,8	-34,6	-86,9	100,1	100,2	100,1	100,0
Приволжский ФО	3,7	5,0	1,3	-5,4	1,3	-1 791,7	100,0	100,0	100,0	100,0
Северо-Кавказский ФО	62 307,3	64 087,1	1 888,6	4 350,8	1 779,8	-526,9	89,9	72,7	54,7	75,9
ОРЭМ	73 004,8	75 520,6	2 639,7	6 673,5	2 515,8	-20 881,7	99,7	99,1	98,8	98,9

Структура задолженности покупателей ОРЭМ по ФО

