

ПОЛУЧЕНО

30 ОКТ 2010


КПП 997450001

ГОСНАЛОГИНСПЕКТОР
НИКУЛИНА Т. Д.
Подпись

БУХГАЛТЕРСКИЙ БАЛАНС
на 30 сентября 2010 года

Организация ОАО "Мосэнерго"
Идентификационный номер налогоплательщика _____
Вид деятельности: электроэнергетика, теплоэнергетика
Организационно-правовая форма/ форма собственности _____
Открытое акционерное общество/ смешанная российская _____
Единица измерения: тыс. руб.
Адрес 119566, г.Москва, пр-т Вернадского, д.101 корп.3

	коды
Форма N 1 по ОКУД	0710001
Дата (год, месяц, число)	2010.09.30
по ОКПО	00102798
ИНН	7705035012
по ОКВЭД	40.10.11, 40.30.11
по ОКОПФ / ОКФС	47 / 42
по ОКЕИ	384
Контрольная сумма	



Дата утверждения _____
Дата отправки(принятия) _____

АКТИВ	Код показателя	На начало отчетного года	На конец отчетного периода
1	2	3	4
I.ВНЕОБОРОТНЫЕ АКТИВЫ			
Нематериальные активы (04,05)	110	95	81
Основные средства	120	131 628 691	127 340 364
Незавершенное строительство	130	16 477 548	15 825 435
Долгосрочные финансовые вложения	140	119 331	67 997
Отложенные налоговые активы	145	20 620	21 640
Прочие внеоборотные активы	150	413 449	333 011
ИТОГО по разделу I	190	148 659 734	143 588 528
II.ОБОРОТНЫЕ АКТИВЫ			
Запасы	210	4 845 877	6 683 068
в том числе:			
сырье, материалы и другие аналогичные ценности	211	4 496 613	6 373 531
животные на выращивании и откорме	212	-	-
затраты в незавершенном производстве	213	134 416	62 961
готовая продукция и товары для перепродажи	214	1 850	453
расходы будущих периодов	216	212 998	246 123
Налог на добавленную стоимость по приобретенным ценностям	220	1 195 816	1 181 226
Дебиторская задолженность (платежи по которой ожидаются более чем через 12 месяцев после отчетной даты),	230	4 311 100	1 350 111
Дебиторская задолженность (платежи по которой ожидаются в течение 12 месяцев после отчетной даты), в том числе:	240	31 974 470	26 246 955
покупатели и заказчики	241	14 368 127	7 234 491
Краткосрочные финансовые вложения	250	12 809 587	19 631 679
Денежные средства	260	2 068 255	3 987 809
Прочие оборотные активы	270	291 929	417 787
ИТОГО по разделу II	290	57 497 034	59 498 635
БАЛАНС (сумма строк 190+290)	300	206 156 768	203 087 163

ПАССИВ	Код показателя	На начало отчетного года	На конец отчетного периода
1	2	3	4
III. КАПИТАЛ И РЕЗЕРВЫ			
Уставный капитал	410	39 749 360	39 749 360
Собственные акции, выкупленные у акционеров	411	(870 825)	(870 825)
Добавочный капитал	420	125 489 967	125 466 075
Резервный капитал, в том числе:	430	794 181	1 019 631
резервные фонды, образованные в соответствии с законодательством	431	794 181	1 019 631
Нераспределенная прибыль (непокрытый убыток)	470	2 072 854	3 574 845
ИТОГО по разделу III	490	167 235 537	168 939 086
IV. ДОЛГОСРОЧНЫЕ ОБЯЗАТЕЛЬСТВА			
Займы и кредиты	510	17 699 975	12 835 625
Отложенные налоговые обязательства	515	4 146 140	4 795 770
Прочие долгосрочные обязательства	520	-	456 735
ИТОГО по разделу IV	590	21 846 115	18 088 130
V. КРАТКОСРОЧНЫЕ ОБЯЗАТЕЛЬСТВА			
Займы и кредиты	610	2 416 391	5 009 491
Кредиторская задолженность, в том числе:	620	14 588 755	10 485 914
поставщики и подрядчики	621	9 090 259	6 003 712
задолженность по оплате труда перед персоналом организации	622	1 090	225 908
Задолженность перед государственными внебюджетными фондами	623	576	24 843
задолженность по налогам и сборам	624	1 534 675	825 894
прочие кредиторы	625	3 962 155	3 405 557
Задолженность участникам(учредителям) по выплате доходов	630	281	502 452
Доходы будущих периодов	640	62 850	62 090
Резервы предстоящих расходов	650	6 839	
ИТОГО по разделу V	690	17 075 116	16 059 947
БАЛАНС (сумма строк 490+590+690)	700	206 156 768	203 087 163

Справка о наличии ценностей, учитываемых на забалансовых счетах

Наименование показателя	Код показателя	На начало отчетного года	На конец отчетного периода
1	2	3	4
Арендованные основные средства	910	42 840 422	42 317 539
в том числе: по лизингу	911	508 220	878 058
Товарно-материальные ценности, принятые на ответственное хранение	920	13 894	13 894
Списанная в убыток задолженность неплатежеспособных дебиторов	940	1 237 964	1 245 311
Обеспечение обязательств и платежей полученные	950	3 727 424	2 421 206
Обеспечение обязательств и платежей выданные	960	296 165	237 916
Износ жилого фонда	970	5 059	5 137

Руководитель Яковлев В.Г. В.Г. Яковлев
подпись

Главный бухгалтер Сураев С.А. С.А. Сураев
подпись

" 30 " 10 2010 г.

30 ОКТ 2010

ГОСНАЛОГИНСПЕКТОР
НИКУЛИНА Т. Д.

Подпись



Приложение

к приказу Министерства финансов РФ
от 22.07.2003 №67н

(в ред. Министерства финансов РФ от 18.09.2006 №115н, с
учетом приказа Государственного комитета РФ по
статистике и Министерства финансов РФ от 14.11.2003
№475/102н)

ОТЧЕТ О ПРИБЫЛЯХ И УБЫТКАХ

за 9 месяцев 2010 года

Организация **ОАО "Мосэнерго"**

Идентификационный номер налогоплательщика

Вид деятельности **Электроэнергетика, теплоэнергетика**

Организационно-правовая форма / форма собственности
Открытое акционерное общество, смешанная российская собственность

Единица измерения - тыс.руб.



Форма №2

Дата
(год, месяц, число)

по ОКПО

ИНН

По ОКВЭД

по ОКОПФ / ОКФС

по ОКЕИ

КОДЫ
0710002
2010.09.30
00102798
7705035012
40.10.11, 40.30.11
47 / 42
384


Наименование показателя	Код стр.	За отчетный период	За аналогичный период прошлого года
1	2	3	4
I. Доходы и расходы по обычным видам деятельности			
Выручка (нетто) от продажи товаров, продукции, работ, услуг (за минусом налога на добавленную стоимость, акцизов и аналогичных обязательных платежей)	010	96 266 150	77 594 043
Себестоимость проданных товаров, продукции, работ, услуг	020	(92 195 803)	(70 063 493)
Валовая прибыль	029	4 070 347	7 530 550
Коммерческие расходы	030	(196 562)	(64 676)
Управленческие расходы	040	--	--
Прибыль (убыток) от продаж	050	3 873 785	7 465 874
II. Прочие доходы и расходы			
Проценты к получению	060	1 025 369	1 013 809
Проценты к уплате	070	(1 239 194)	(1 790 935)
Доходы от участия в других организациях	080	57 185	25 194
Прочие доходы	090	1 477 355	2 256 686
Прочие расходы	100	(1 558 050)	(1 997 537)
Прибыль (убыток) до налогообложения	140	3 636 450	6 973 091
Отложенные налоговые активы	141	1 020	(4 388)
Отложенные налоговые обязательства	142	(649 630)	(1 209 530)
Текущий налог на прибыль	150	(779 067)	(914 833)
Иные аналогичные обязательные платежи	151	(5 225)	284 470
Чистая прибыль (убыток) отчетного периода	190	2 203 548	5 128 810
СПРАВОЧНО			
Постоянные налоговые обязательства (активы)	200	733 733	452 435

Наименование показателя			
СПРАВОЧНО			
Базовая прибыль (убыток) на акцию	201	-	-
Разводненная прибыль (убыток) на акцию	202	-	-

Расшифровка отдельных прибылей и убытков

Наименование показателя	Код строки	За отчетный период	За аналогичный период предыдущего года
1	2	3	5
Штрафы, пени и неустойки признанные или по которым получены решения суда (арбитражного суда) об их взыскании	210	102 447	53 683
прибыль	211	174 293	38 447
убыток			
Прибыль (убыток) прошлых лет	220	145 363	220 006
прибыль	221	111 573	49 318
убыток			
Возмещение убытков, причиненных неисполнением или ненадлежащим исполнением обязательств	230	44	2 346
прибыль	231	26 627	73 140
убыток			
Курсовые разницы по операциям в иностранной валюте	240	180 460	29 778
прибыль	241	19 417	57 902
убыток			
Отчисления в оценочные резервы	250	138 397	70 716
убыток			
Списание дебиторских и кредиторских задолженностей, по которым истек срок исковой давности	260	972	2 938
прибыль	261	991	12 018
убыток			


Руководитель


(подпись)

В.Г. Яковлев

расшифровка подписи

Главный бухгалтер


(подпись)

С.А. Сураев

расшифровка подписи

" 30 " 10 2010 г.