

**Отчет**  
**заседания Комиссии при Наблюдательном совете Ассоциации «НП Совет рынка»**  
**по платежам на оптовом рынке электроэнергии и мощности**  
**(заседание проводилось в режиме видеоконференции)**  
**(июнь 2021 года)**

10 июня 2021 года состоялось заседание Комиссии при Наблюдательном совете Ассоциации «НП Совет рынка» по платежам на ОРЭМ (далее - Комиссия) в режиме видеоконференции.

На Комиссии были рассмотрены следующие вопросы:

**1. Оперативная информация о расчетах и динамике задолженности на ОРЭМ и РРЭ в 2020-2021 гг.**

**Структура задолженности на ОРЭМ по Федеральным округам**

Задолженность на ОРЭМ на 08.06.2021г. составила 76,76 млрд. руб. с НДС.

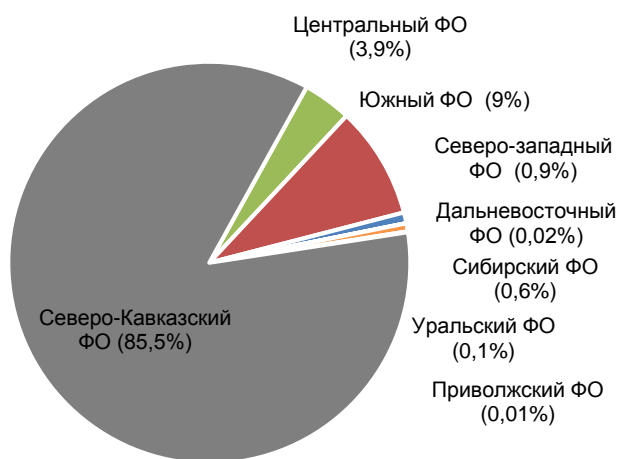


Рисунок 1

Уровень расчетов покупателей на ОРЭМ: 01-08 июня 2021г. составил **99,62%**;  
 01-08 июня 2020г. составил **99,22%**

**Структура задолженности на РРЭ сбытовых компаний по Федеральным округам**

Задолженность на РРЭ по состоянию на 30.04.2021г. составила 300,8 млрд. руб. с НДС.

Структура задолженности на 30.04.2021г.

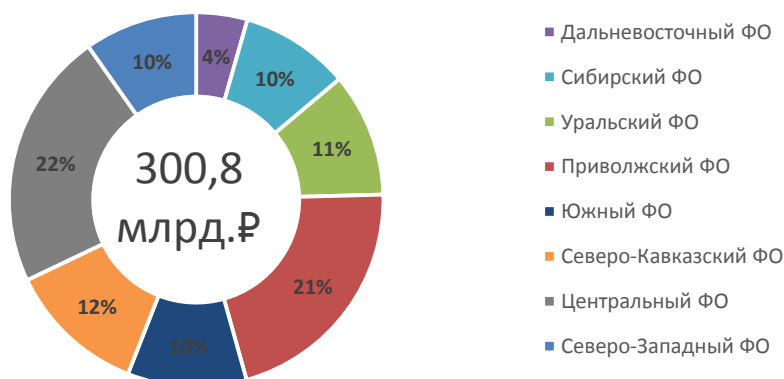


Рисунок 2

Уровень расчетов на РРЭ за период: январь-апрель 2021 года составил 98,7 %;  
 Прирост задолженности на РРЭ за период: январь-апрель 2021 года составил 13,8 млрд. руб.

## Структура задолженности на РРЭ по группам потребителей

Структура задолженности на 30.04.2021г.

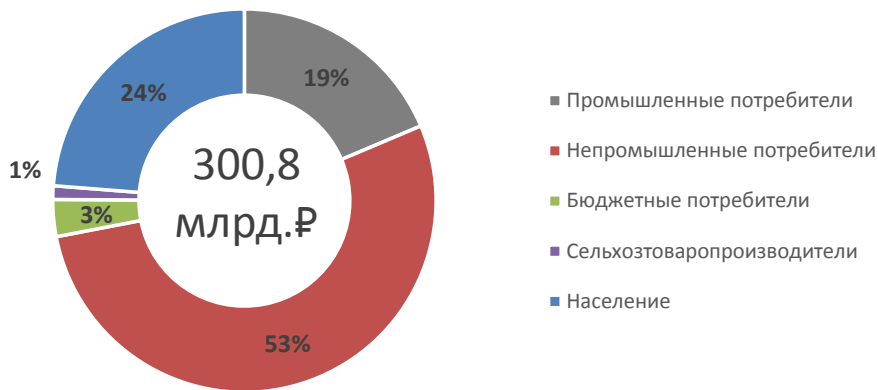


Рисунок 3

Расчеты в январе-апреле 2021 года – 98,7%; в январе-апреле 2020 года – 97,2%.

### Аналитическая справка по расчетам групп потребителей на РРЭ.

Рост задолженности в целом по розничным рынкам электроэнергии наблюдается на фоне снижения уровня расчетов, что увеличивает оборачиваемость задолженности на РРЭ. Отмечается рост формируемого резерва по сомнительным долгам при одновременном снижении величины списания задолженности. Компенсация выпадающих доходов энергосбытовой деятельности осуществляется энергосбытовыми компаниями частично за счет тарифных источников, привлечения заемных средств и в крайнем случае трансляцией (не легитимный источник) недоплаты конечных потребителей сетевым организациям. При этом увеличивается договорной общий лимит кредита. Вероятно, что механизм компенсации выпадающих доходов по регулируемым видам деятельности не учитывает выпадающие доходы компаний в полном объеме. Следует отметить нехарактерную ситуацию в 2020 г. сохранения величины начислений на уровне 2019 г. при снижении полезного отпуска (Данные за 2021 г. приведены за январь –апрель).



|  | 2017 г. | 2018 г. | 2019 г. | 2020 г. | 2021 г. |
|--|---------|---------|---------|---------|---------|
| Оборачиваемость задолженности всего по ГП и ЭСК (дней) | 24,37   | 24,49   | 24,69   | 25,99   | 28,50   |

### Расчеты на РРЭ по группе «Промышленные потребители» (всего) в 2021 и 2020 гг.

Прирост задолженности по группе «Промышленные потребители» в январе-апреле 2021 года составил 4,9 млрд. руб. Средний уровень расчетов в январе-апреле 2021 года – 98,6% (средний уровень расчетов в январе-апреле 2020 года – 97,7%). Задолженность на 30.04.2021 – 56,0 млрд. руб.

### **Расчеты на РРЭ по группе «Бюджетные потребители» в 2021-2020 гг.:**

Снижение задолженности по группе «Бюджетные потребители» в январе-апреле 2021 года составило (-1,8) млрд. руб. Средний уровень расчетов по группе «Бюджетные потребители» (всего) в январе-апреле 2021 года – 101,7% (*средний уровень расчетов в январе-апреле 2020 года – 104,7%*). Задолженность на 30.04.2021 – 9,4 млрд. рублей, в т. ч.,

#### **Федеральный бюджет (без Минобороны России):**

Прирост задолженности потребителей Федерального бюджета в январе-апреле 2021 года составил 1,3 млрд. руб. Средний уровень расчетов января-апреле 2021 года – 95,1% (*средний уровень расчетов в январе-апреле 2020 года – 95,4%*). Задолженность на 30.04.2021 – 2,6 млрд. рублей;

#### **Региональный бюджет (областной + местный):**

Снижение задолженности по группе «Региональный бюджет (областной + местный)» января-апреле 2021 года составило (-0,1) млрд. руб. Средний уровень расчетов января-апреле 2021 года – 100,1% (*средний уровень расчетов в январе-апреле 2020 года – 104,1%*). Задолженность на 30.04.2021 – 4,8 млрд. рублей.

### **Расчеты на РРЭ по группе «Непромышленные потребители» в 2021 и 2020гг.**

Прирост задолженности по группе «Непромышленные потребители» в январе-апреле 2021 года составил 6,3 млрд. руб. Средний уровень расчетов по группе «Непромышленные потребители» (всего) в январе-апреле 2021 года – 98,7% (*средний уровень расчетов в январе-апреле 2020 года – 97,0%*). Задолженность на 30.04.2021 – 160,5 млрд. рублей; в т. ч.,

#### **Группа ЖКХ:**

Прирост задолженности по группе ЖКХ января-апреле 2021 года составил 6,9 млрд. руб. Средний уровень расчетов января-апреле 2021 года – 96,1% (*средний уровень расчетов в январе-апреле 2020 году – 91,0%*). Задолженность на 30.04.2021 – 133,7 млрд. рублей.

**в т. ч.:**

#### **- Потребители ЖКХ:**

Прирост задолженности по группе «Потребители ЖКХ» января-апреле 2021 года составил 6,1 млрд. руб. Средний уровень расчетов января-апреле 2021 года – 90,1% (*средний уровень расчетов в январе-апреле 2020 года – 87,8%*). Задолженность на 30.04.2021 – 68,9 млрд. рублей.

#### **-УК, ТСЖ, ЖСК:**

Прирост задолженности по группе «УК, ТСЖ, ЖСК» января-апреле 2021 года составил 0,8 млрд. руб. Средний уровень расчетов января-апреле 2021 года – 97,1% (*средний уровень расчетов в январе-апреле 2020 года – 91,3%*). Задолженность на 30.04.2021 – 36,8 млрд. рублей.

#### **- Энергоснабжающие, энергосбытовые компании:**

Прироста задолженности энергоснабжающих, энергосбытовых компаний января-апреле 2021 года нет. Средний уровень расчетов января-апреле 2021 года – 100% (*средний уровень расчетов в январе-апреле 2020 года – 93,3%*). Задолженность на 30.04.2021 – 28,0 млрд. рублей.

#### **Прочие непромышленные потребители (мощностью менее 670 кВт.):**

Снижение задолженности по группе «Прочие непромышленные потребители» января-апреле 2021 года составило – (-0,6) млрд. руб. Средний уровень расчетов января-апреле 2021 года – 100,0% (*средний*

уровень расчетов в январе- апреле 2020 года – 100,1%). Задолженность на 30.04.2021 – 26,7 млрд. рублей.

### **Расчеты по группе «Сельхозтоваропроизводители» в 2021-2020гг.**

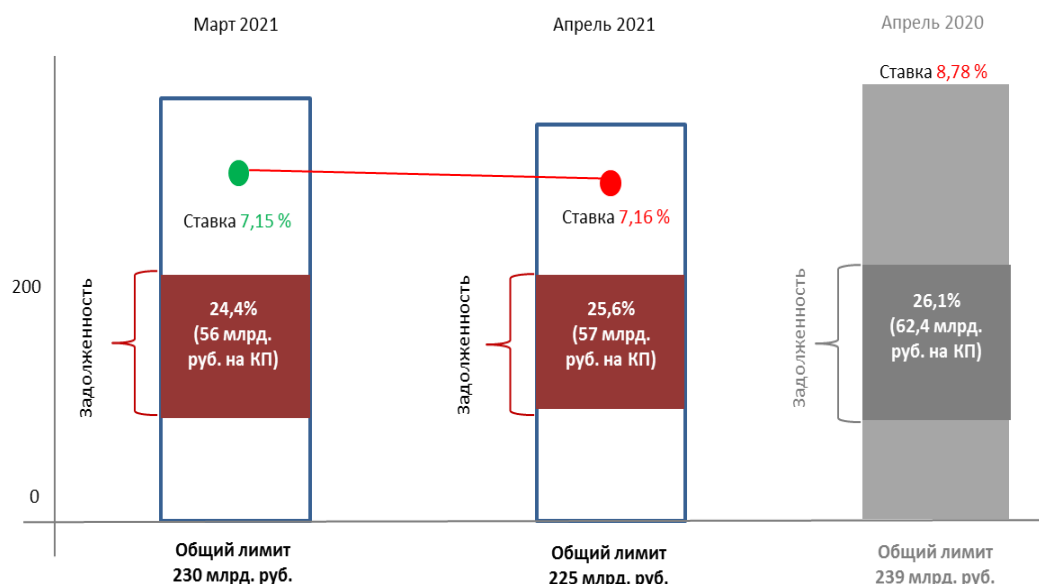
Снижение задолженности по группе «Сельхозтоваропроизводители» январе-апреле 2021 года составило – (-0,5) млрд. руб. Средний уровень расчетов январе-апреле 2021 года – 101,4% (средний уровень расчетов в январе- апреле 2020 года – 99,5%). Задолженность на 30.04.2021 – 3,4 млрд. рублей.

### **Расчеты по группе «Население» в 2021-2020 гг.**

Прироста задолженности по группе «Население» в январе-апреле 2021 года составил 4,8 млрд. руб. Средний уровень расчетов январе-апреле 2021 года – 97,0% (средний уровень расчетов в январе- апреле 2020 года – 91,8%). Задолженность на 30.04.2021 – 71,5 млрд. рублей.

Кредиты

| Показатель                                  | Март 2021 | Апрель 2021 | Динамика (%) | Апрель 2020 |
|---|-----------|-------------|--------------|-------------|
| Задолженность на конец периода (млрд. руб.) | 56,19     | 57,39       | 2,14         | 62,40       |
| Долговая нагрузка ГП (%)                    | 24,44     | 25,56       | 4,59         | 26,08       |
| Ставка кредита (%)                          | 7,15      | 7,16        | 0,01 пр.п.   | 8,78        |
| Общий лимит кредита (млрд. руб.)            | 229,89    | 224,50      | -2,34        | 239,26      |



150

**1. О рассмотрении результатов мониторинга энергосбытовой деятельности гарантирующих поставщиков и энергосбытовых организаций и контроля индикаторов энергосбытовой деятельности на соответствие их установленным значениям (по итогам марта 2021 г.).**

Докладчик - Фролов А.А.

#### **Отметили:**

1. Количество участников оптового рынка электроэнергии и мощности, обязанных предоставить в АО «ЦФР» отчетную информацию в соответствии с требованиями, предусмотренными пунктом 16.1.

Регламента финансовых расчетов на оптовом рынке электроэнергии и мощности по формам приложений 47а, 49 за март 2021 года – 240.

По итогам марта 2021 г. 30 компаний, индикаторы которых не соответствуют установленным значениям разбиты на три группы в соответствии следующим признакам.

К группе 1 относятся компании (в марте 2021 г. - 14 компаний):

- ГП и ЭСК, у которых индикаторы К1, К3 и К4 не соответствуют установленным значениям;
- сетевые компании (ТСО-ГП), у которых индикаторы К2, К3, К4 не соответствуют установленным значениям;
- компании, не отражающие в форме 103А просроченную кредиторскую задолженность (индикаторы К1 и К3 не соответствуют установленным значениям, индикатор К4 имеет нулевое значение) при наличии просроченной кредиторской задолженности по передаче, отраженной в форме 47А.

К группе 2 относятся компании (в марте 2021 года - 5 компаний):

- ГП и ЭСК, у которых индикатор К1 не соответствует установленным значениям и которые при этом не отнесены к группе 1;
- сетевые компании (ТСО-ГП), у которых индикаторы К2, К3 или К4 не соответствуют установленным значениям.

К группе 3 относятся компании (в марте 2021 года – 11 компаний):

- ГП и ЭСК, у которых индикатор К2 не соответствует установленным значениям при соответствии индикатора К1;
- сетевые компании (ТСО-ГП), у которых индикатор К2 не соответствует установленным значениям и которые при этом не отнесены к группам 1 и 2.

**Отчеты компаний.** Докладчики – представители компаний:

**2.1. АО «Энергосбытовая компания Кировского завода» (АО «ЭСК») совместно с ПАО «Россети Ленэнерго»:**

- об исполнении значений индикаторов энергосбытовой деятельности в 2020 году и январе-марте 2021 года;
- о расчетах на ОРЭМ, РРЭ и с сетевыми организациями в 2021 году.

**2.2. ПАО «ТНС энерго Ярославль» совместно с ПАО «МРСК Центра»:**

- об исполнении значений индикаторов энергосбытовой деятельности в 2020 году и январе-марте 2021 года;
- о расчетах на ОРЭМ, РРЭ и с сетевыми организациями в 2021 году.

3. Компании, рассматриваемые без вызова представителей на заседание Комиссии.

**3.1. Отчеты по компаниям.** Докладчик – Лукин С.В.:

**3.1.1 ПАО «Астраханская энергосбытовая компания»:** о расчетах на ОРЭМ, РРЭ и с сетевыми организациями в 2021 году; об исполнении значений индикаторов энергосбытовой деятельности по итогам марта 2021 года.

**3.1.2 АО «Волгоградэнергосбыт»:** о расчетах на ОРЭМ, РРЭ и с сетевыми организациями в 2021 году.

**3.1.3. АО «Тываэнергосбыт»:** о расчетах на ОРЭМ, РРЭ и с сетевыми организациями в 2021 году; об исполнении значений индикаторов энергосбытовой деятельности по итогам марта 2021 года.

**3.1.4. ПАО «Дальневосточная ЭК»:** о расчетах на ОРЭМ, РРЭ и с сетевыми организациями в 2021 году.

**3.1.5. ПАО «Якутскэнерго»:** о расчетах на ОРЭМ, РРЭ и с сетевыми организациями в 2021 году.

**3.1.6. ГП СКФО и Республики Калмыкия - ДЗО ПАО «Россети»:** о расчетах на ОРЭМ, РРЭ и с сетевыми организациями в 2021 году; об исполнении значений индикаторов энергосбытовой деятельности по итогам марта 2021 года.

**3.1.7. АО «Янтарьэнергосбыт»:** о расчетах на ОРЭМ, РРЭ и с сетевыми организациями в 2021 году.

**3.1.8. АО "Чувашская энергосбытовая компания":** о расчетах на ОРЭМ, РРЭ и с сетевыми организациями в 2021 году.

**3.1.9. ООО «Каспэнергосбыт»:** о расчетах на ОРЭМ, РРЭ и с сетевыми организациями в 2021 году; об исполнении значений индикаторов энергосбытовой деятельности по итогам марта 2021 года.

**3.1.10. ООО «Мечел-Энерго»:** о расчетах на ОРЭМ, РРЭ и с сетевыми организациями в 2021 году; об исполнении значений индикаторов энергосбытовой деятельности по итогам марта 2021 года.

**3.1.11. АО «Читаэнергосбыт»:** о расчетах на ОРЭМ, РРЭ и с сетевыми организациями в 2020-2021 гг.

**3.1.12. ООО «ЭнергоРесурс»:** о расчетах на ОРЭМ, РРЭ и с сетевыми организациями в 2020-2021 гг.; об исполнении значений индикаторов энергосбытовой деятельности по итогам марта 2021 года.

**3.1.13. АО "Черкесские городские электрические сети":** о расчетах на ОРЭМ, РРЭ и с сетевыми организациями в 2020-2021 гг.; об исполнении значений индикаторов энергосбытовой деятельности по итогам марта 2021 года.

Исполнительный директор  
Комиссии по платежам на ОРЭ

А.А. Фролов