

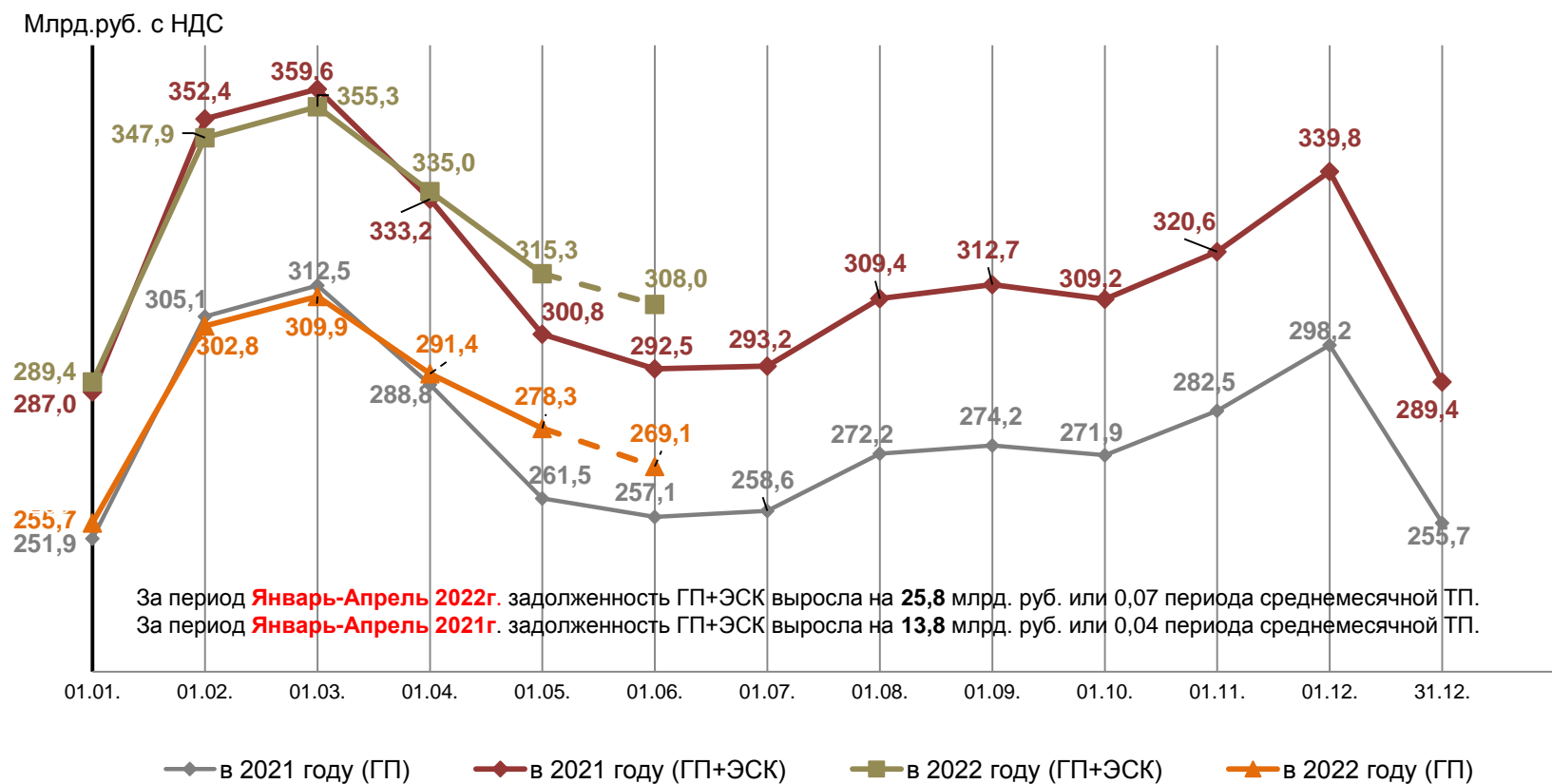


ЦФР

Центр Финансовых Расчетов

Оперативная информация о состоянии и динамике расчетов на РРЭ (по данным **ГП и ЭСК-Участников ОРЭМ**).

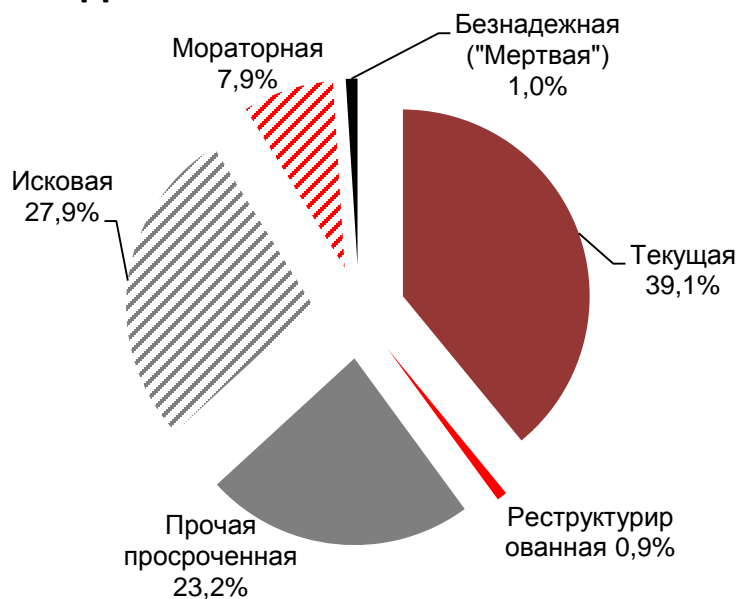
Динамика задолженности потребителей на РРЭ перед **ГП и ЭСК-Участников ОРЭМ** (2021 - 2022гг.)



Примечание: выделенная пунктиром информация носит оперативный характер.

Структура дебиторской задолженности и уровень расчетов **ГП и ЭСК-Участников ОРЭМ** на РРЭ

Структура дебиторской задолженности на 30.04.2022г.



Период	Расчеты на РРЭ ВСЕГО %		Сравнение уровней расчетов (п.п.)
	2021г.	2020г.	
Январь-Декабрь	99,6	99,1	0,5
	<u>2022г.</u>	<u>2021г.</u>	
Январь	84,1	80,7	3,4
Февраль	97,9	97,7	0,2
Март	105,5	107,4	-1,9
Апрель	106,0	110,5	-4,5
Январь-Апрель	98,0	98,7	-0,7

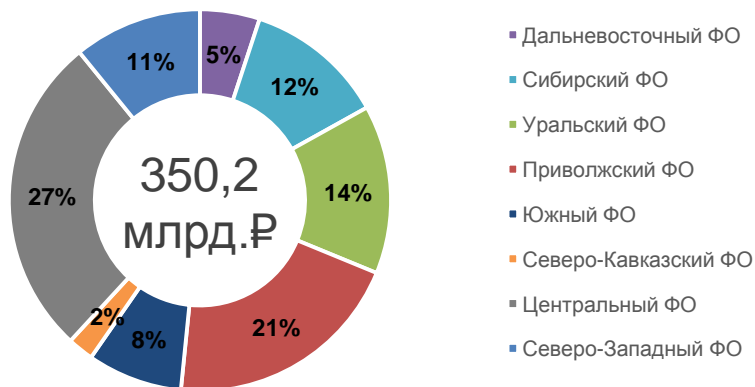
Период	Расчеты на РРЭ ВСЕГО %		Сравнение уровней расчетов (п.п.)
	2022г. (оперативно)	2021г. (факт)	
Май	102,4	102,9	-0,5

 - улучшение
 - ухудшение

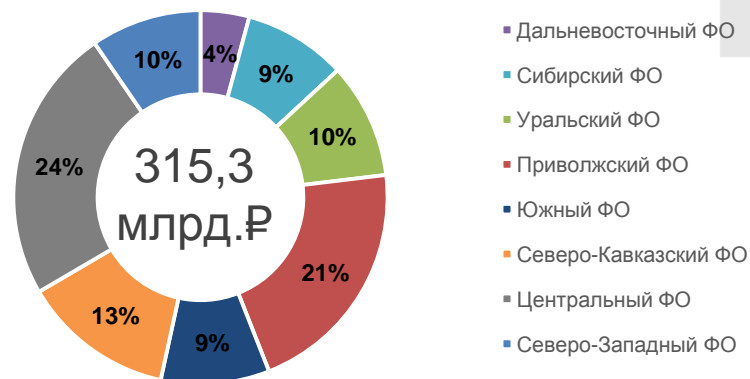
Расчеты на РРЭ ГП и ЭСК-Участников ОРЭМ в 2021-2022гг. по Федеральным округам

Федеральный округ	% оплаты в 2022г. с 01 января по 30 апреля	% оплаты в 2021г. с 01 января по 30 апреля	Ср.мес.ТП с 01 января по 30 апреля 2022г. (млрд. руб. с НДС)	Задолженность, млрд.руб. с НДС		Задолженно сть (на 30.04.2022г.) к ср. мес. ТП (мес.)	Прирост в 2022г. (млрд. руб. с НДС)	Прирост в периодах ср.мес.ТП (мес.) с 01 января по 30 апреля	
				на 01.01.2022г	на 30.04.2022г			2022 год	2021 год
Сибирский (СФО)	98,2%	98,9%	41,5	25,1	28,1	0,68	3,0	0,07	0,04
Уральский (УФО)	98,1%	97,8%	50,0	27,9	31,5	0,63	3,5	0,07	0,08
Приволжский(ПФО)	98,3%	99,1%	71,4	61,4	66,0	0,92	4,6	0,06	0,03
Южный (ЮФО)	98,8%	99,8%	28,2	28,4	29,6	1,05	1,2	0,04	0,00
Северо-Кавказский (СКФО)	90,1%	92,8%	7,7	38,7	41,5	5,38	2,8	0,36	0,18
Центральный (ЦФО)	97,4%	98,9%	95,5	65,6	75,2	0,79	9,6	0,10	0,04
Северо-Западный (СЗФО)	100,1%	99,1%	38,1	30,6	30,2	0,79	-0,4	-0,01	0,03
Всего	98,0%	98,7%	350,2	289,5	315,3	0,90	25,8	0,07	0,04

Структура среднемесячной ТП на 30.04.2022



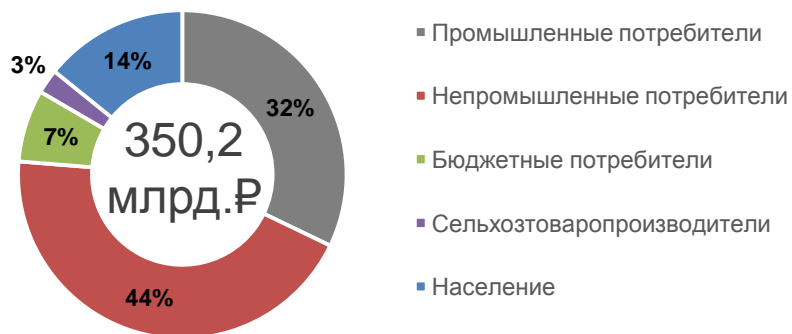
Структура задолженности на 30.04.2022



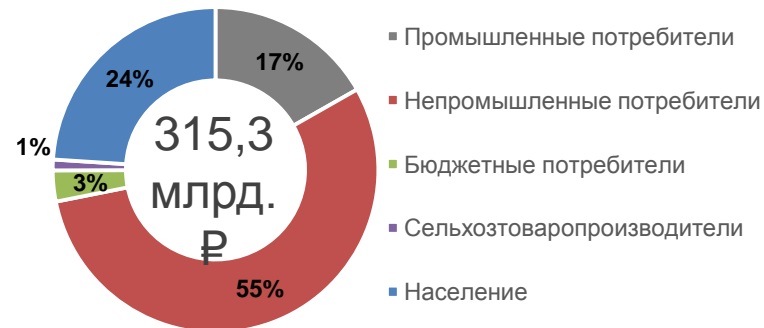
Расчеты на РРЭ ГП и ЭСК-Участников ОРЭМ в 2021-2022гг. по группам потребителей

Группа потребителей	% оплаты в 2022г. с 01 января по 30 апреля	% оплаты в 2021г. с 01 января по 30 апреля	Ср.мес.ТП с 01 января по 30 апреля 2022г. (млрд. руб. с НДС)	Задолженность, млрд.руб. с НДС		Задолженно сть (на 30.04.2022г.) к ср. мес. ТП (мес.)	Прирост в 2022г. (млрд. руб. с НДС)	Прирост в периодах ср.мес.ТП (мес.) с 01 января по 30 апреля	
				на 01.01.2022г	на 30.04.2022г			2022 год	2021 год
Промышленные потребители	98,6%	98,6%	112,5	46,6	52,9	0,47	6,3	0,06	0,05
Непромышленные потребители	97,8%	98,7%	154,6	161,2	173,7	1,12	12,5	0,08	0,04
Бюджетные потребители	99,3%	101,7%	25,0	9,0	9,7	0,39	0,7	0,03	-0,07
Сельхозтоваропроизводители	100,3%	101,4%	8,4	3,5	3,4	0,40	-0,1	-0,01	-0,06
Население	96,5%	97,0%	49,7	69,1	75,6	1,52	6,5	0,13	0,10
Всего	98,0%	98,7%	350,2	289,5	315,3	0,90	25,8	0,07	0,04

Структура среднемесячной ТП на 30.04.2022



Структура задолженности на 30.04.2022



Динамика задолженности бюджетных и непромышленных потребителей ГП и ЭСК-Участников ОРЭМ за 2021-2022г.

Бюджетные потребители

Млрд.руб. с НДС



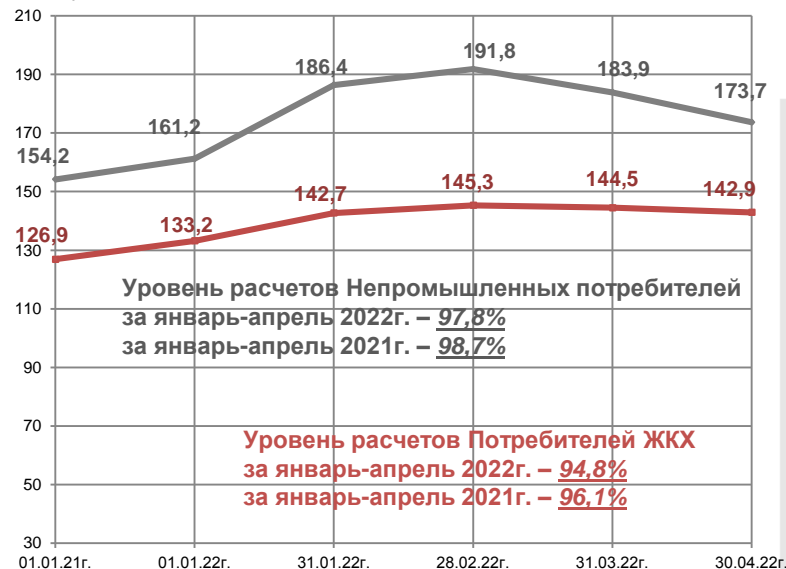
— Бюджетные потребители — в т.ч. Прочие бюджеты (Областной + Местный)

За период **Январь-Апрель 2022 г.** зад-ть Бюджетных потребителей выросла на **0,7** млрд.руб. или 0,03 периода среднемесячной ТП.

За период **Январь-Апрель 2022 г.** зад-ть Прочие бюджеты (Областной+Местный) выросла на **0,1** млрд.руб. или 0,01 периода среднемесячной ТП.

Непромышленные потребители

Млрд.руб. с НДС

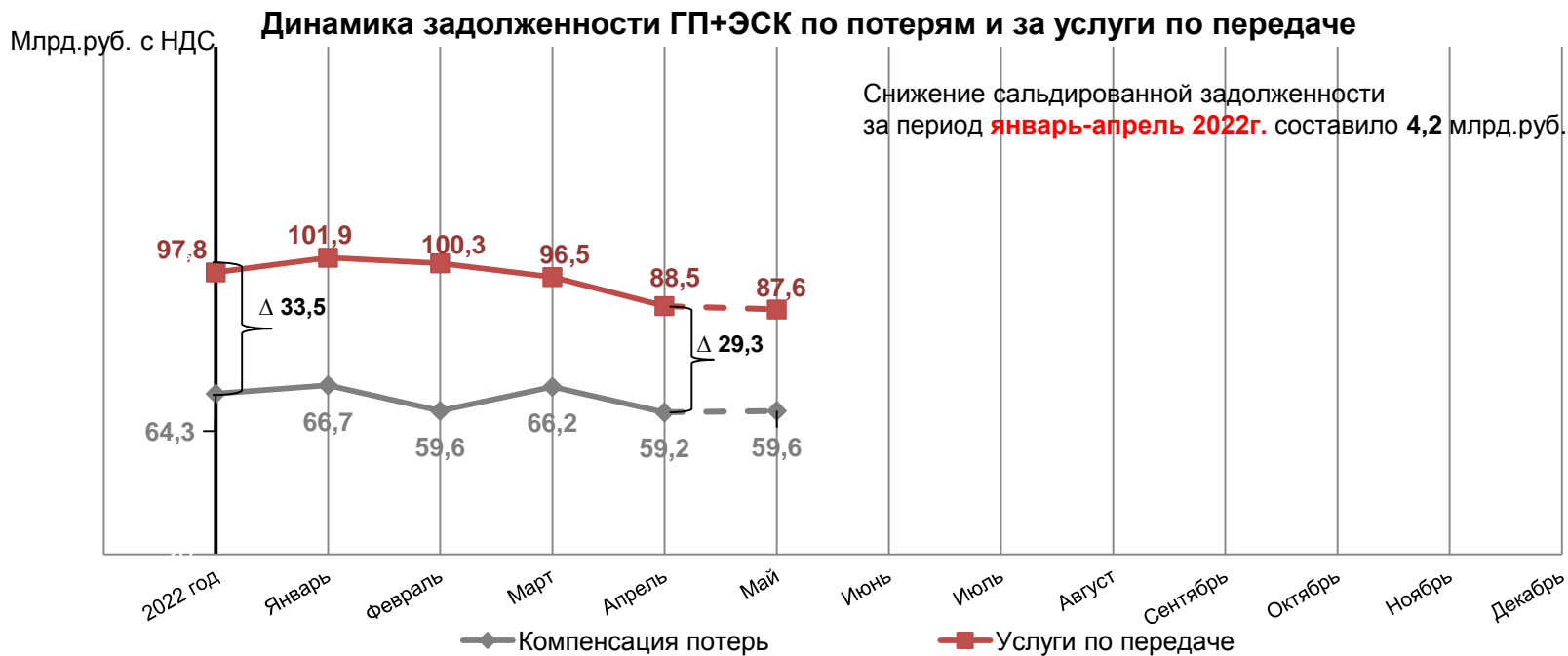


— Непромышленные потребители — в т.ч. Потребители ЖКХ

За период **Январь-Апрель 2022 г.** зад-ть Непромышленных потребителей выросла на **12,5** млрд.руб. или 0,08 периода среднемесячной ТП.

За период **Январь-Апрель 2022 г.** зад-ть группы Потребителей ЖКХ выросла на **9,7** млрд.руб. или 0,19 периода среднемесячной ТП.

Взаиморасчеты между **ГП+ ЭСК-Участников ОРЭМ** и РСК (по данным ГП и ЭСК)



Примечание: выделенная пунктиром информация носит оперативный характер.

Уровень оплаты за	2022г	2021г
Январь-Апрель		
Компенсация потерь	104,5%	102,5%
Услуги по передаче	101,9%	101,0%

Источник информации: Формы 47 и 47А по данным ГП и ЭСК-Участников ОРЭМ .

Контакты:

Департамент мониторинга энергосбытовой деятельности.

Отдел оперативного анализа задолженности на РРЭ.