

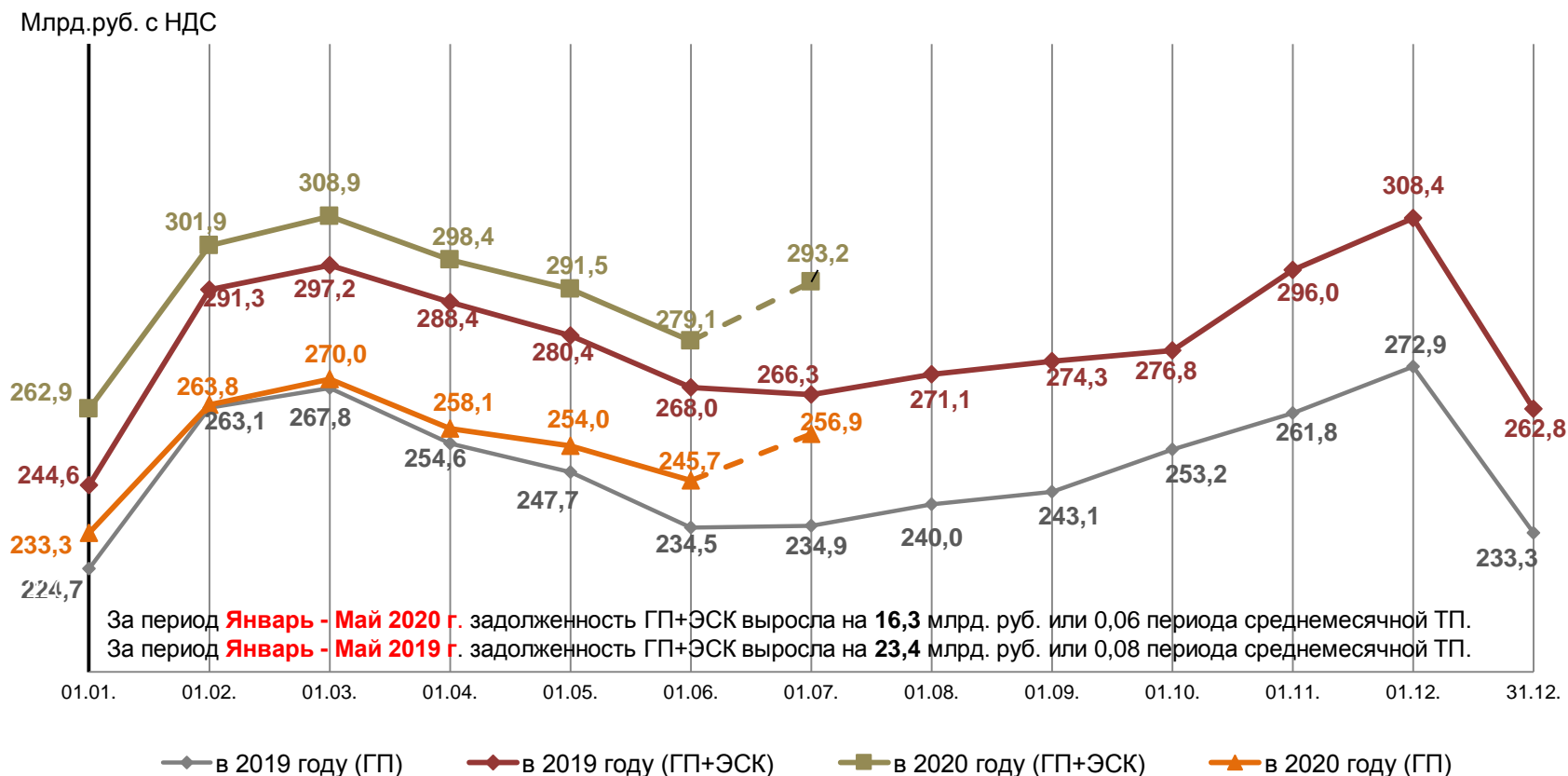


ЦФР

Центр Финансовых Расчетов

Оперативная информация о состоянии и динамике
расчетов на РРЭ (по данным **ГП и ЭСК**).

Динамика задолженности потребителей на РРЭ перед **ГП** и **ЭСК** (2019 - 2020гг.)



Примечание: выделенная пунктиром информация носит оперативный характер.

Структура дебиторской задолженности и уровень расчетов **ГП** и **ЭСК** на РРЭ

Структура Дебиторской задолженности на 31.05.2020г.



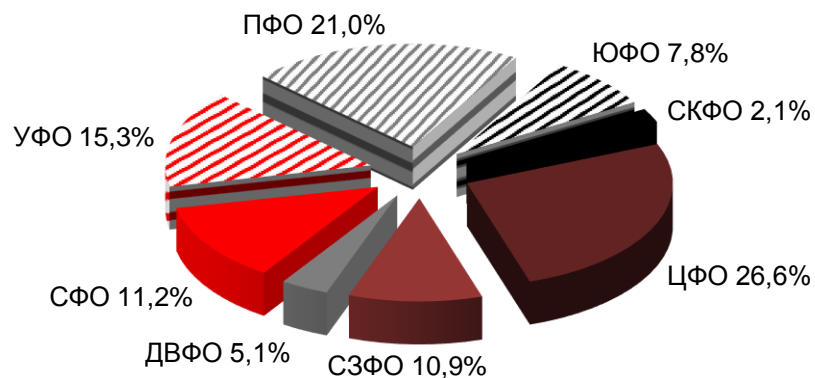
Период	Расчеты на РРЭ ВСЕГО %		Процент изменений
	2020г.	2019г.	
Январь	87,6	85,0	2,6
Февраль	96,5	97,9	-1,4
Март	103,1	102,4	0,7
Апрель	102,5	102,7	-0,2
Май	105,1	104,5	0,6
Январь-Май	98,5	98,2	0,3
Июнь (оперативно)	94,3	99,0	-4,7

- улучшение
 - ухудшение

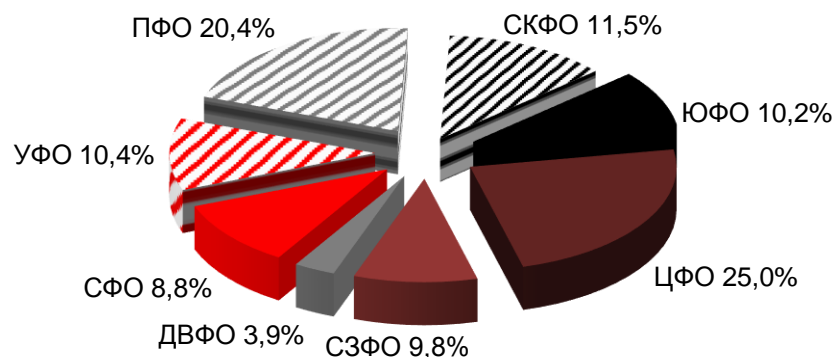
Расчеты на РРЭ **ГП** и **ЭСК** в 2019-2020гг. по Федеральным округам

Федеральный округ	% оплаты в 2020г. с 01 января по 31 мая	% оплаты в 2019г. с 01 января по 31 мая	Ср.мес.ТП с 01 января по 31 мая 2020г. (млрд. руб. с НДС)	Задолженность, млрд.руб. с НДС		Задолженно сть (на 31.05.2020г.) ср. мес. ТП (мес.)	Прирост в 2020г. (млрд. руб. с НДС)	Прирост в периодах ср.мес.ТП (мес.) с 01 января по 31 мая	
				на 01.01.2020г	на 31.05.2020г			2020 год	2019 год
Дальневосточный (ДВФО)	98,9%	102,0%	14,6	10,4	10,9	0,75	0,5	0,03	-0,11
Сибирский (СФО)	99,6%	97,3%	32,3	24,1	24,5	0,76	0,4	0,01	0,13
Уральский (УФО)	99,0%	97,5%	44,4	26,8	29,0	0,65	2,1	0,05	0,08
Приволжский(ПФО)	99,0%	97,0%	60,6	54,8	57,4	0,95	2,6	0,04	0,15
Южный (ЮФО)	99,2%	99,3%	22,7	31,6	28,4	1,25	-3,2	-0,14	0,03
Северо-Кавказский (СКФО)	85,6%	91,6%	6,1	27,7	32,1	5,24	4,4	0,71	0,38
Центральный (ЦФО)	97,7%	98,8%	76,9	61,1	69,7	0,91	8,5	0,11	0,06
Северо-Западный (СЗФО)	99,2%	99,4%	31,5	26,3	27,3	0,87	1,0	0,03	0,02
Всего	98,5%	98,2%	289,1	262,9	279,1	0,97	16,3	0,06	0,08

Структура среднемесячной ТП



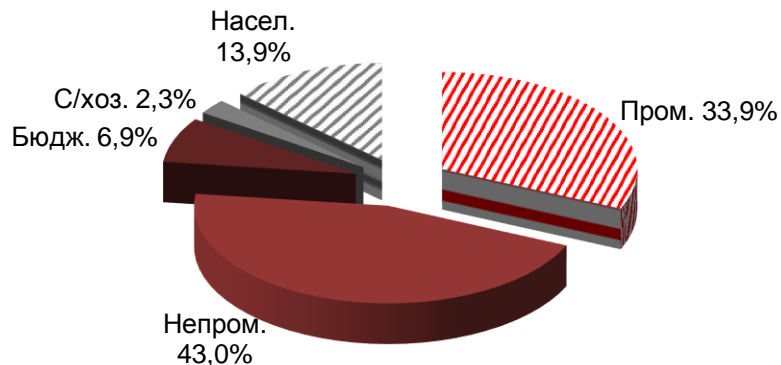
Структура задолженности



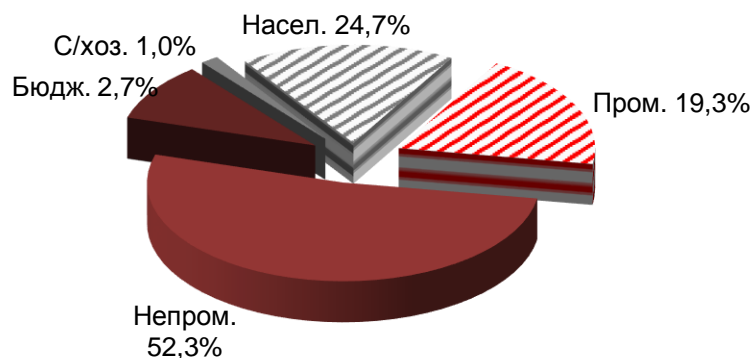
Расчеты на РРЭ **ГП** и **ЭСК** в 2019-2020гг. по группам потребителей

Группа потребителей	% оплаты в 2020г. с 01 января по 31 мая	% оплаты в 2019г. с 01 января по 31 мая	Ср.мес.ТП с 01 января по 31 мая 2020г. (млрд. руб. с НДС)	Задолженность, млрд.руб. с НДС		Задолженно сть (на 31.05.2020г.) ср. мес. ТП (мес.)	Прирост в 2020г. (млрд. руб. с НДС)	Прирост в периодах ср.мес.ТП (мес.) с 01 января по 31 мая	
				на 01.01.2020г	на 31.05.2020г			2020 год	2019 год
Промышленные потребители	99,0%	97,4%	98,0	53,4	54,0	0,55	0,6	0,01	0,12
Непромышленные потребители	98,4%	98,0%	124,4	137,4	146,0	1,17	8,6	0,07	0,08
Бюджетные потребители	106,7%	105,1%	20,0	14,2	7,6	0,38	-6,6	-0,33	-0,26
Сельхозтоваропроизводители	101,5%	101,6%	6,7	3,2	2,7	0,40	-0,5	-0,08	-0,10
Население	92,6%	96,2%	40,1	54,6	68,9	1,72	14,3	0,36	0,17
Всего	98,5%	98,2%	289,1	262,9	279,1	0,97	16,3	0,06	0,08

Структура среднемесячной ТП



Структура задолженности



Динамика задолженности бюджетных и непромышленных потребителей **ГП и ЭСК** за 2019-2020гг.

Бюджетные потребители

Млрд.руб. с НДС



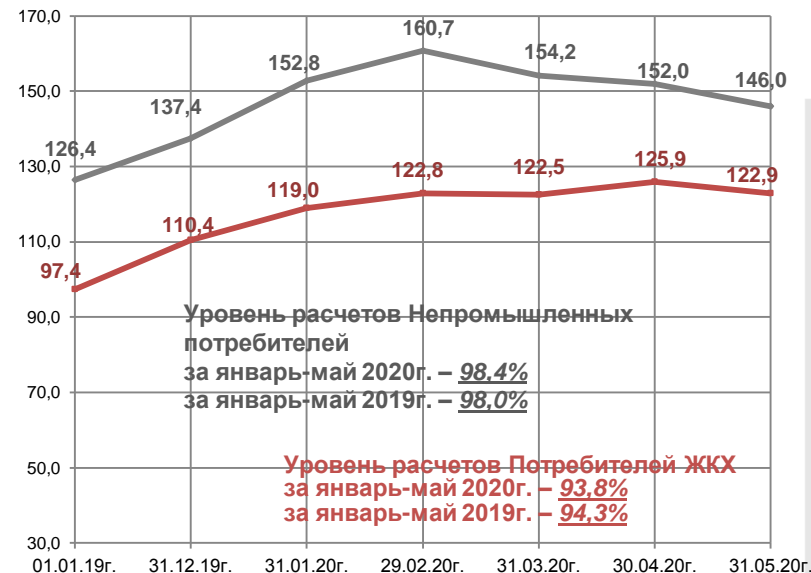
— Бюджетные потребители — в т.ч. Прочие бюджеты (Областной + Местный)

За период **Январь-Май 2020 г.** зад-ть Бюджетных потребителей снизилась на **6,6** млрд.руб. или -0,33 периода среднемесячной ТП.

За период **Январь-Май 2020 г.** зад-ть Прочие бюджеты (Областной+Местный) снизилась на **4,1** млрд.руб. или -0,36 периода среднемесячной ТП.

Непромышленные потребители

Млрд.руб. с НДС

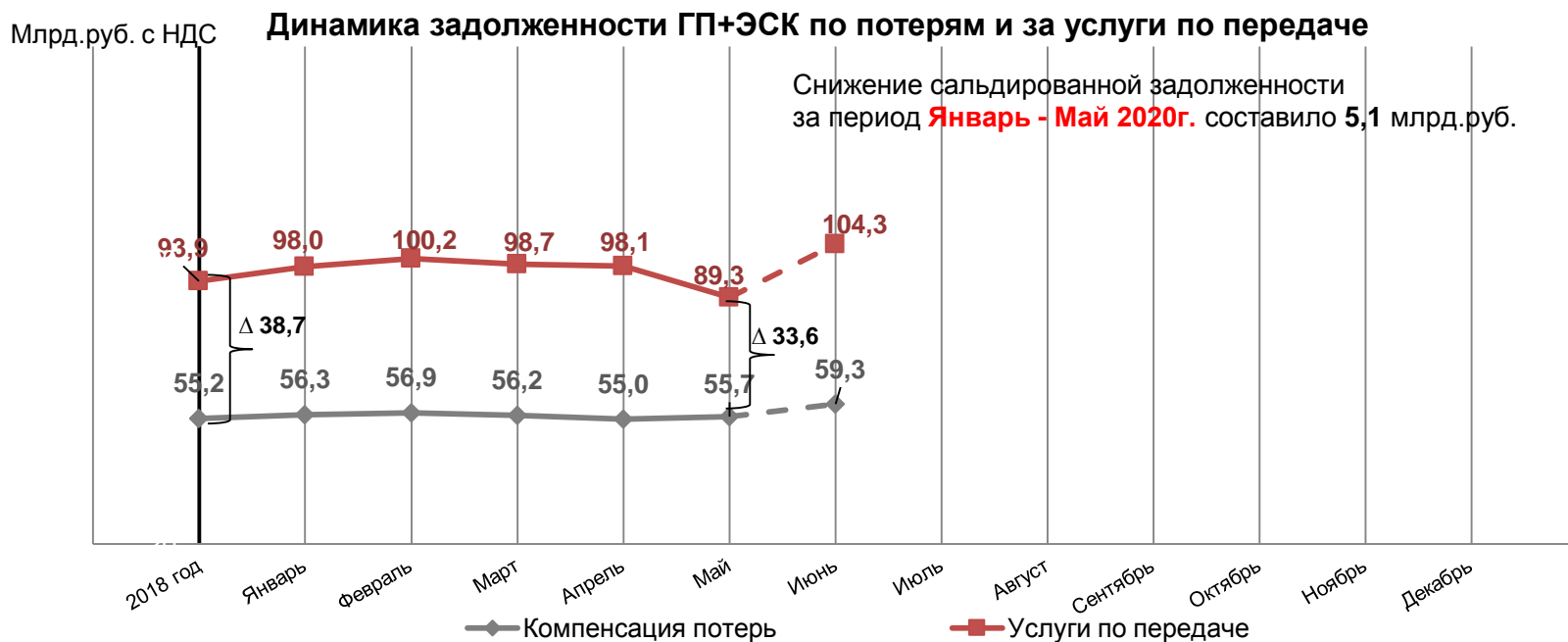


— Непромышленные потребители — в т.ч. Потребители ЖКХ

За период **Январь-Май 2020 г.** зад-ть Непромышленных потребителей выросла на **8,6** млрд.руб. или 0,07 периода среднемесячной ТП.

За период **Январь-Май 2020 г.** зад-ть группы Потребителей ЖКХ выросла на **12,5** млрд.руб. или 0,30 периода среднемесячной ТП.

Взаиморасчеты между **ГП+ЭСК** и РСК (по данным ГП и ЭСК)



Примечание: выделенная пунктиром информация носит оперативный характер.

Уровень оплаты за Январь - Май	2020г	2019г
Компенсация потерь	99,5%	101,2%
Услуги по передаче	100,7%	99,6%

Источник информации: Формы 47 и 47А по данным ГП и ЭСК.

Контакты:

Департамент по урегулированию задолженности на ОРЭМ.

Отдел оперативного анализа задолженности на РРЭ.